

アドバイザー派遣までの流れ

- 1 研修会、講演会等の日時、内容、アドバイザーなどが決まったら、申請書を記入して県に提出してください。申請前のご相談も受け付けています。お気軽にお問い合わせください。

防犯活動
団体等

1 申請

福岡県

連絡

安全・安心
まちづくり
アドバイザー

- 2 アドバイザーとの調整の結果をお知らせします。日程等が合わない場合は、再調整のご相談に応じます。

防犯活動
団体等

2 決定

- 3 アドバイザーが決まったら、直接アドバイザーと打ち合わせをして、実施してください。

3 打ち合わせ

防犯に関する研修会、講演会等の実施

防犯活動
団体等

4 報告

福岡県

支払

安全・安心
まちづくり
アドバイザー

- 4 研修会、講演会等が終わったら、県に報告書を提出してください。報告に基づき、アドバイザーに謝金と交通費をお支払いします。

派遣申請書・実施報告書は、「福岡県の安全・安心まちづくり」ホームページから入手できます。
<https://www.anzen-fukuoka.jp/adviser/>

お申し込み・お問い合わせ先

福岡県人づくり・県民生活部生活安全課 地域防犯推進係

〒812-8577 福岡市博多区東公園7-7

TEL:092-643-3124 FAX:092-643-3169

E-mail : anzen@pref.fukuoka.lg.jp

【登録しませんか? 「あんあんメール」と「ふっけい安心メール」】

福岡県では、防犯に関するメール配信サービスとして「あんあんメール」(県などが配信する、地域防犯活動団体の活動を支援するための情報等)と「ふっけい安心メール」(県警察が配信する、不審者や事件等の情報)があります。登録して、あなたの防犯にお役立てください〔注: パケット通信料がかかります〕。

登録は、次のURL又は右側の2次元バーコードからどうぞ。

<https://www.anzen-fukuoka.jp/an2net/user.php>








安全で安心して暮らせるまちづくりのためには、
 県民一人ひとりが、防犯活動に関するノウハウをはじめ
 様々な安全対策の知識を身につけ、地域全体で
 取り組むことが大切です。

福岡県では、先駆的な取組をしている防犯リー
 ダーや、防犯に関する専門家等を各種団体に派遣し、
 地域防犯活動の活性化を支援します。

この機会に、アドバイザーの助言や指導を受けて、
 地域の安全・安心まちづくりにみんなで取り組んで
 みませんか？



Q 申し込めるのは？

Blank text area for the answer to the first question.

Q

先駆的な取組をしてい

Q

Blank text area for the answer to the third question.

Q

Blank text area for the answer to the fourth question.